



Puissant  
Etanche  
Haut rendement



**TITAN**

**180W**








- Description : Projecteur linéaire
- Source : LED
- IRC : >80
- Ellipse McAdam : SDCM 3
- Nombre de LED : 112
- Corps : Aluminium anodisé
- Driver : Intégré
- UGR : <13/39
- Efficacité lumineuse : 135 lm/W
- Puissance totale : 180W
- Facteur de puissance : >0.95
- Efficacité de puissance : >93%
- Tension d'entrée : 100-240VAC 50/60Hz
- Tension de sortie : DC 30-40V 5.2A
- Température de travail : -30°C/+45°C
- Risque photobiologique : Groupe 0
- Durée de vie : 100 000 h L70B50 (ta 25°C)  
80 000 h L80B50 (ta 25°C)  
60 000 h L70B50 (ta 55°C)

- Coloris :



Référence	Modèle	Température de couleur	Flux lumineux luminaire
2441370	TITAN 180W	5000K	24 300 lm

## Faisceaux TITAN

Référence	Faisceaux	
2441800	TITAN Faisceau 40° x 130°	
2441802	TITAN Faisceau 60° x 90°	
2441804	TITAN Faisceau 30° x 70°	
2441806	TITAN Faisceau 90°	
2441808	TITAN Faisceau 120°	

## Options

Détecteur de luminosité IP20

Ref : 2441830

## Options de montage

Fixation surface

Ref : 2441820



Fixation surface rotatif jusqu'à 50°

Ref : 2441822



Fixation surface ajustable

Ref : 2441823



Suspension

Ref : 2441825

